



Lengua Castellana

CUADERNO Primer trimestre

El cuaderno de Lengua Castellana, para primer curso de Primaria, es una obra colectiva concebida, diseñada y creada en el Departamento de Ediciones Educativas de Santillana Educación, S. L., dirigido por **Antonio Brandi Fernández**.

En su elaboración ha participado el siguiente equipo:

TEXTO

Sagrario Luna Rodríguez

ILUSTRACIÓN

Ana Sáez del Arco

EDICIÓN

Carmen Ríos Collantes de Terán

DIRECCIÓN DEL PROYECTO

Maite López-Sáez Rodríguez-Piñero

PRIMARIA 1

Índice



Bienvenida

FICHAS 1 y 2. Las vocales.....	4
FICHAS 3 y 4. La letra p	6
FICHAS 5 y 6. La letra m	8

Unidad 1

FICHAS 1 y 2. La letra l	10
FICHAS 3 y 4. La letra s	12
FICHAS 5 y 6. La letra t	14
FICHAS 7 y 8. La letra d	16
FICHAS 9 y 10. Leo y comprendo.....	18

Unidad 2

FICHAS 1 y 2. La letra n	20
FICHAS 3 y 4. La letra f	22
FICHAS 5 y 6. La letra r	24
FICHAS 7 y 8. La letra h	26
FICHAS 9 y 10. Leo y comprendo.....	28





Unidad 3

FICHA 1. La letra c	30
FICHA 2. La letra qu	31
FICHAS 3 y 4. La letra g	32
FICHAS 5 y 6. La letra r	34
FICHA 7. La letra b	36
FICHA 8. La letra v	37
FICHAS 9 y 10. Leo y comprendo.....	38


Unidad 4

FICHA 1. La letra z	40
FICHA 2. La letra c	41
FICHA 3. La letra j	42
FICHA 4. La letra g	43
FICHA 5. La letra ll	44
FICHA 6. La letra ñ	45
FICHAS 7 y 8. Leo y comprendo.....	46



Unidad 5


FICHAS 1 y 2. La letra y	48
FICHAS 3 y 4. La letra ch	50
FICHA 5. La letra x	52
FICHA 6. Las letras k y w	53
FICHAS 7 y 8. Leo y comprendo.....	54



a A

a a a

A A A



e E

e e e

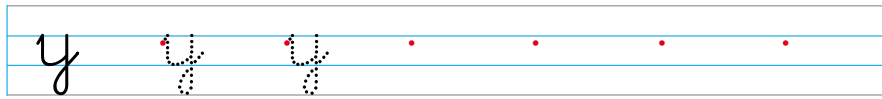


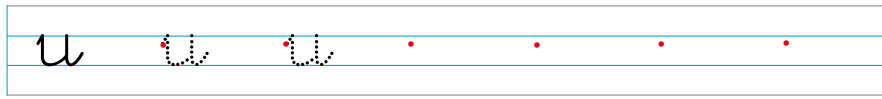




E E E





i I

i i i

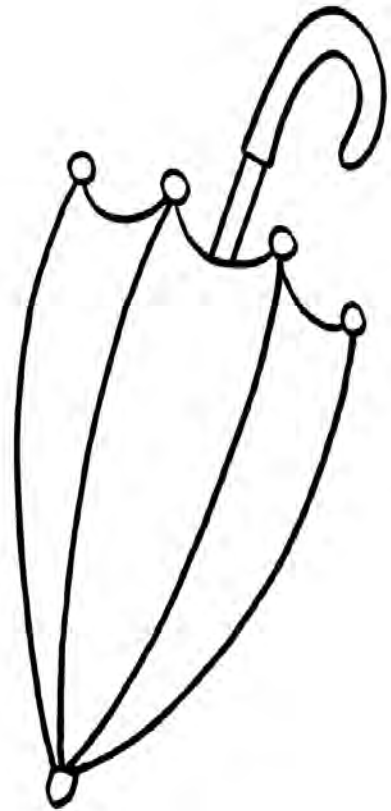
I I I





p p

P P



pa po pu pe pi

pa po pu pe pi

.

Pa Po Pu Pe Pi

Pa Po Pu Pe Pi

.



Pepa

Blank handwriting lines



Pipo

Blank handwriting lines



papá

Blank handwriting lines for the word 'papá'.



Pepe

Blank handwriting lines for the name 'Pepe'.



pie

Blank handwriting lines for the word 'pie'.

1 Escribe cada palabra en su lugar.

pupa

pipa

Pepa

Pipo



Blank handwriting lines for the word 'pupa'.



Blank handwriting lines for the name 'Pepa'.



Blank handwriting lines for the word 'pie'.



Blank handwriting lines for the name 'Pipo'.

2 ¿Qué dicen? Escribe.

pío pío


pi i i i



Blank speech bubble for the bird's sound.




Blank speech bubble for the train's sound.



m M

m m

M M



mu mi ma me mo

mu mi ma me mo

mu mi ma me mo

Mu Mi Ma Me Mo

Mu Mi Ma Me Mo

mu mi ma me mo



Emi

Blank handwriting lines



Meme

Blank handwriting lines



mimo

Blank handwriting practice lines.



puerto

Blank handwriting practice lines.



mamá

Blank handwriting practice lines.

1 Forma palabras y escribe.

ma pa



Blank handwriting practice lines.

mo mia



Blank handwriting practice lines.

mu ma



Blank handwriting practice lines.



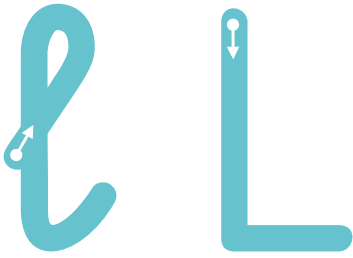
2 Repasa y copia.



Mi papá y mi mamá.

Mi papá y mi mamá.

Blank handwriting practice lines.



pala



lupa



la mula



la lima



al el il ol ul

al



el pulpo



la miel



el polo




la palma


1 Copia y rodea.



El puma y la paloma.

El olmo y la amapola.





s s

S S



se sa su si so

se

Se Sa Su Si So

Se



oso



sapo



la mesa



el sol



es as is us os

es as is os



los pies



los pasos

1 Forma palabras y escribe.

pi so


pe sa

is la


as pa

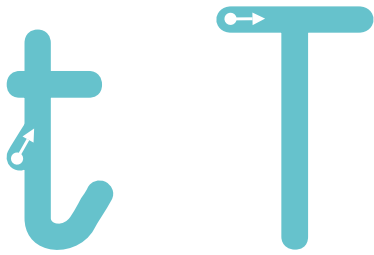

2 Completa y copia.



El  pisa la espuma.




El  pasea al sol.



t t

T T



ti ta to te tu

t t

Ti Ta To Te Tu


Ti



el topo



la patata



Mamá pata y su patito.

1 Copia y escribe el número que corresponde a cada dibujo.


1 Teo asa los tomates.

2 Matías mete la pelota.

3 Maite se toma los pasteles.

4 Telma salta muy alto.

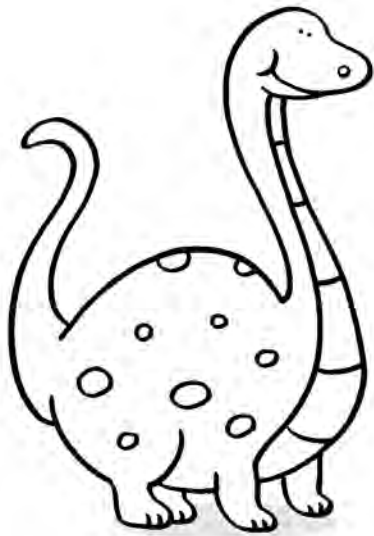




d D

d d

D D



di de do du da

di

Di De Do Du Da

Di



el soldado



el dalmata



dos dedos



seis dados

1 Escribe cada palabra en su lugar.

medusa

diadema

pomada

tostada



la



la



2 Copia y une.


El sol sale y saluda.



El sol se mete. ¡Adiós!



- 1 ¿Qué falta en el dibujo?
Lee despacio y complétalo.



Paseo al sol

Al pato patoso
todo le asusta.
Es muy miedoso.

- Sal de paseo
- le pide el sol.

Y el pato patoso,
soso y miedoso,
al sol salió.

- 2 ¿Qué otro título le pondrías al poema? Elige y marca.

El sol patoso.

El pato miedoso.

- 3 Lee en voz alta y copia las palabras que terminan igual.

patoso

paseo

miedoso

soso

1 Lee y termina de colorear.

La pomada

El topo está malito:
le duele la patita.
La osa se asoma
y lo saluda.



La osa mima al topo y le da pomada.
Y después... ¡el topo salta y salta!

2 ¿Qué le pasa al topo? Elige y marca.

Le duele el oído.

Le duele la patita.

3 ¿Quién cura al topo?

4 ¿Con qué lo cura? Rodea.

