



## CUADERNO

# Ciencias de la Naturaleza

El cuaderno Ciencias de la Naturaleza 1, para primer curso de Primaria, es una obra colectiva concebida, diseñada y creada en el Departamento de Ediciones Educativas de Santillana Educación, S. L., dirigido por **Antonio Brandi Fernández**.

En su elaboración ha participado el siguiente equipo:

TEXTO

**Vicente Camacho Díaz**

**Mercedes Rodríguez-Piñero**

ILUSTRACIÓN

**Antonio Aragüez Vela**

EDICIÓN

**Carmen Ríos Collantes de Terán**

DIRECCIÓN DEL PROYECTO

**Maite López-Sáez**

PRIMARIA →

# Índice

## Unidad 1

FICHA 1. La cara .....	4
FICHA 2. Nuestro cuerpo.....	5
FICHA 3. Los cinco sentidos.....	6
FICHA 4. Aprendemos jugando .....	7

## Unidad 2

FICHA 1. El aseo y la higiene .....	8
FICHA 2. El cuidado del cuerpo .....	9
FICHA 3. El ejercicio físico.....	10
FICHA 4. Aprendemos jugando .....	11

## Unidad 3

FICHA 1. Las comidas del día .....	12
FICHA 2. Alimentos muy diferentes .....	13
FICHA 3. El origen de los alimentos .....	14
FICHA 4. Aprendemos jugando .....	15

## Unidad 4

FICHA 1. Animales muy diferentes .....	16
FICHA 2. La alimentación de los animales.....	17
FICHA 3. La reproducción de los animales.....	18
FICHA 4. Aprendemos jugando .....	19



## Unidad 5

FICHA 1. Dónde viven los animales.....	20
FICHA 2. Mamíferos y aves.....	21
FICHA 3. Reptiles, peces y anfibios.....	22
FICHA 4. Aprendemos jugando .....	23

## Unidad 6

FICHA 1. Las plantas .....	24
FICHA 2. Plantas silvestres y plantas cultivadas .....	25
FICHA 3. La utilidad de las plantas.....	26
FICHA 4. Aprendemos jugando .....	27

## Unidad 7

FICHA 1. Los materiales .....	28
FICHA 2. Características de los materiales .....	29
FICHA 3. Reciclamos materiales .....	30
FICHA 4. Aprendemos jugando .....	31


## Unidad 8

FICHA 1. Máquinas muy diferentes .....	32
FICHA 2. Tipos de máquinas .....	33
FICHA 3. El ordenador .....	34
FICHA 4. Aprendemos jugando .....	35

## La cara

1 Completa el dibujo de esta cara. Después, une.

ceja •  
nariz •  
boca •



• ojo  
• oreja

2 ¿Cómo se sienten? Observa y escribe las vocales.



C \_ NT \_ NT \_

\_ S \_ ST \_ D \_

TR \_ ST \_

3 ¿Cómo es tu pelo?  
Dibuja y colorea.



# Nuestro cuerpo

1 Une cada prenda con la parte del cuerpo que corresponda.



cabeza



extremidades



tronco



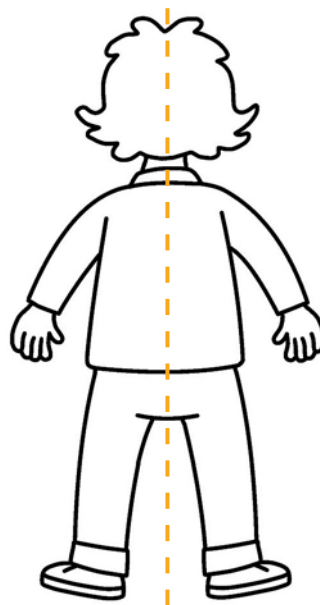
2 Colorea cada lado del cuerpo según corresponda.



izquierda



derecha



## Los cinco sentidos

1 ¿Qué sentido utiliza cada niño? Recorta y pega donde corresponda.



vista



olfato



gusto



tacto



oído



2 Completa con el nombre de un sentido en cada caso.

Con el  oímos los sonidos.


Con el  olemos las cosas.


- 1 Utiliza los recortables y construye un robot con forma humana.





- 2 ¿Qué representa cada dibujo? Observa con mucha atención y rodea.




 dos caras

 una copa



 un pato

 un conejo