

4

Xogamos na casa



SABER FACER



TAREFA FINAL

Resolver pasatempos para divertirmonos na casa.



dominó



parchis



boneca



baralla



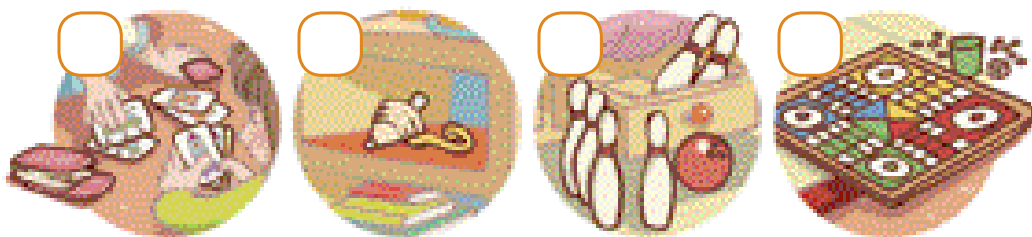
buscaina




birlos

Falamos

- 1 Onde están xogando os nenos? Parecece ao teu cuarto ou é distinto? Explica.
- 2 Con cal destes xoguetes podes xogar ti só? Marca e explica como se xoga.



- 3 Arrodea co que xogas **dentro** e **fóra** da casa.



- Explica a túa elección e compáraa coa dos compañeiros.

- 4 Debusca o teu xogueto favorito.


- Conta con quen xogas con el e onde.



Os tres porquiños

Fala cos teus compañeiros


- Que animais hai na lámina? Onde están?
- Que fan os porquiños? Cres que o están pasando ben? Por que?
- Que lle pasaría ao lobo no rabo?



EDUCACIÓN EN VALORES. Esforzámonos por facer ben o traballo

- Cal dos irmáns se esforzou máis dos tres?
- Valeulle a pena a Quino facer ben o traballo? Por que?
- Conta algunha situación en que te esforzases por facer ben o traballo.

1 Arrodea os personaxes do conto.




2 Que quería facer o lobo? Marca e escribe.

- bailar cos porcos.
- comer os porcos.





O lobo quería

3 Como se sente Fino neste momento? Marca.



- Está moi enfadado.
- Está moi asustado.

4 Que casa non puido derrubar o lobo? Colorea.



A letra G e Gu

1 Le e aprende.

g

G



go ro

gorro

ga

go

gu

gu



gui ta ra

guitarra

que

qui



gaiola



lagoa



buguina


sangue

auga

lingua

quinda

Guimar



Miguel ten un papagaio
que repite seguido:
- Ola, ola, amigo!

2 Que lles gusta? Relaciona.


Gústame
o aguacate.



A min,
os cogomelos!

3 Completa cada palavra.

ga go gu

lim ado 



lo

rita

que qui



lon ión



a a

4 Escreve no seu lugar.

leituga





eiruga

fogueira



foguete



5 Completa co que corresponde.

regadeira



mangueira

Gustavo rega coa



Construímos casas

1 Como se constrúe unha casa? Ordena e explica.



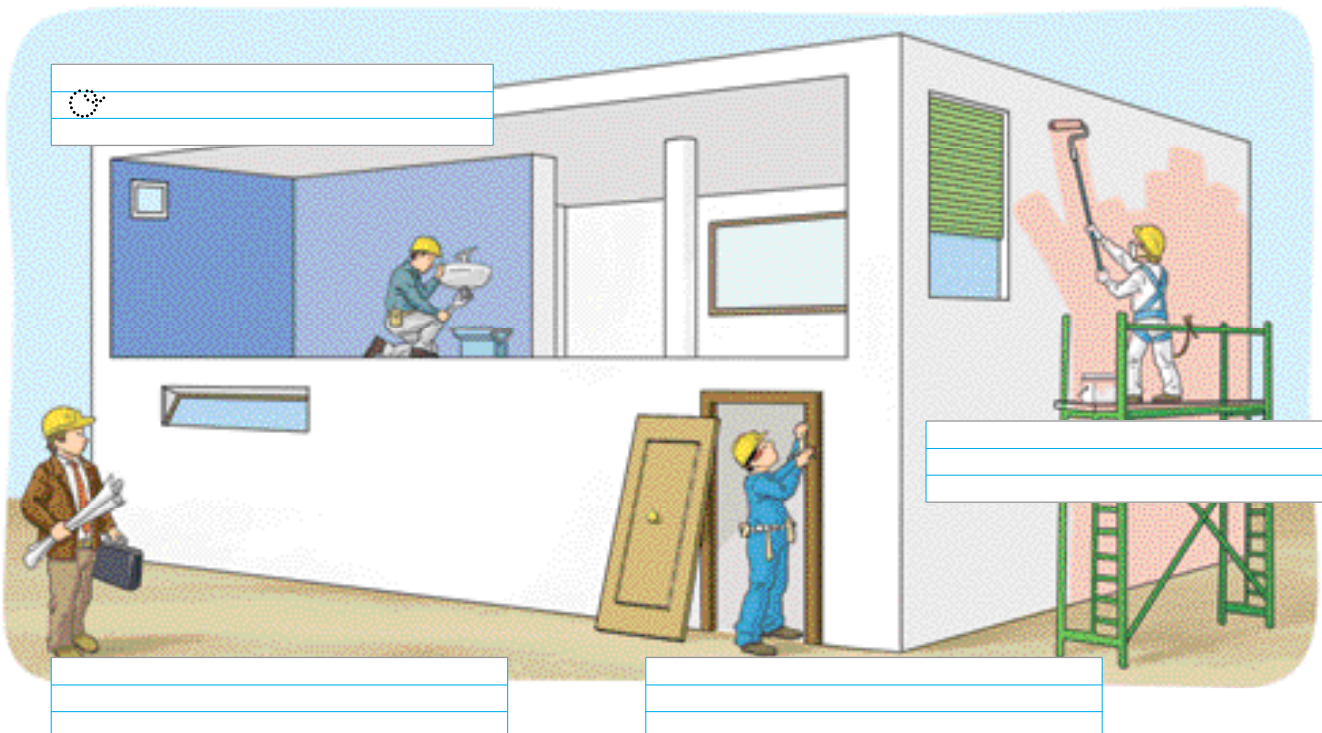
2 Quen traballa na construción dunha casa?
Observa e escribe.

carpinteiro

pintor

arquitecto

fontaneiro



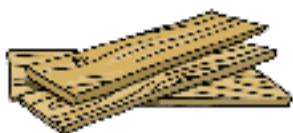
 3 Que utiliza cada un? Une.



carpinteiro



pintor



albanel



4 Ordena as casas da máis antiga á máis moderna.
Escribe 1, 2 e 3.









Para facer unha casa compren albaneis,
carpinteiros, pintores...

As letras Z e C

1 Le e aprende.

z Z

z Z



zo

ca

zoca

zo

za

zu

c C

c C



cin

to

cinto

ci

ce



mazá



ourizo



anzol

almorzo

ces

cinza

cidade

Icía

Zoilo, o cempés, danza
encima dunha cabaza.



2 Le e numera.



Un cazo con cenorias.





Un cesto con noces.



Unha cesta con cebolas.



Un testo con azucenas.

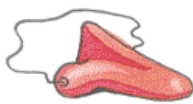


3 Arrodea o **z** e copia cada palabra.



arroz

un



nariz

un



rapaz

un

4 Completa cada palabra.

za zo zu

po




pio

me



ce ci

doni ca



bu na

5 Relaciona e copia.



O cisne

O ourizo



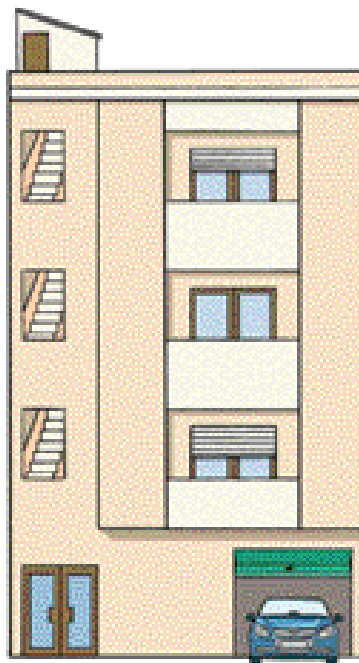
Distintos tipos de casas

1 Observa e une.

Casa de pisos

escaleira

portal



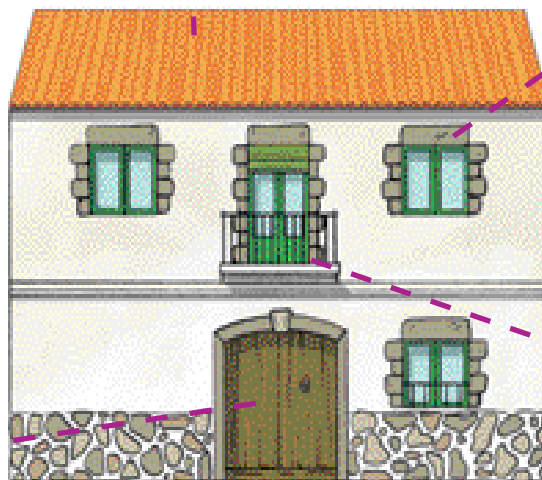
azotea

garaxe

2 Escribe o nome das partes desta casa.

Casa unifamiliar

ventás
teclado
porta
balcón



3 Elixce e completa.

unha familia


varias familias

Nunha casa unifamiliar vive

Nunha casa de pisos viven



4 Que casa se parece máis á túa? Marca e explica.



► Cantos pisos ten o edificio en que vives?



As persoas vivimos en casas moi diferentes.

A letra X

1 Le e aprende.



xi

xo

xa

xe

xu



xamón



xersei



perescil

caixa

lonxe

xoquete


axuda

maxcia

O xabaril saíu da cama.
Fixo exercicio en piscama.
Lixeiro as pernas movía:
arriba, abaixo;
abaixo, arriba.



2 Que ves na casa de Quino? Marca.



Un reloxo na parede.

Unha reixa na xanela.

Un coxín na cadeira.

3 Arrodea as palabras con *x*.

caixa espazo reixa sorriso lixeo mosca

4 Fíxate na outra pronuncia do *x*, le e copia.

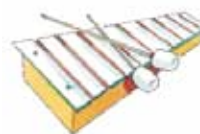
O *x* tamén soa coma en



extintor



saxofón



xilófono




Máxima é unha taxista experta.

5 CALIGRAFÍA. Copia con boa letra e relaciona.

Unha tixola oxidada.



Un pascaro exótico.



A casa por dentro

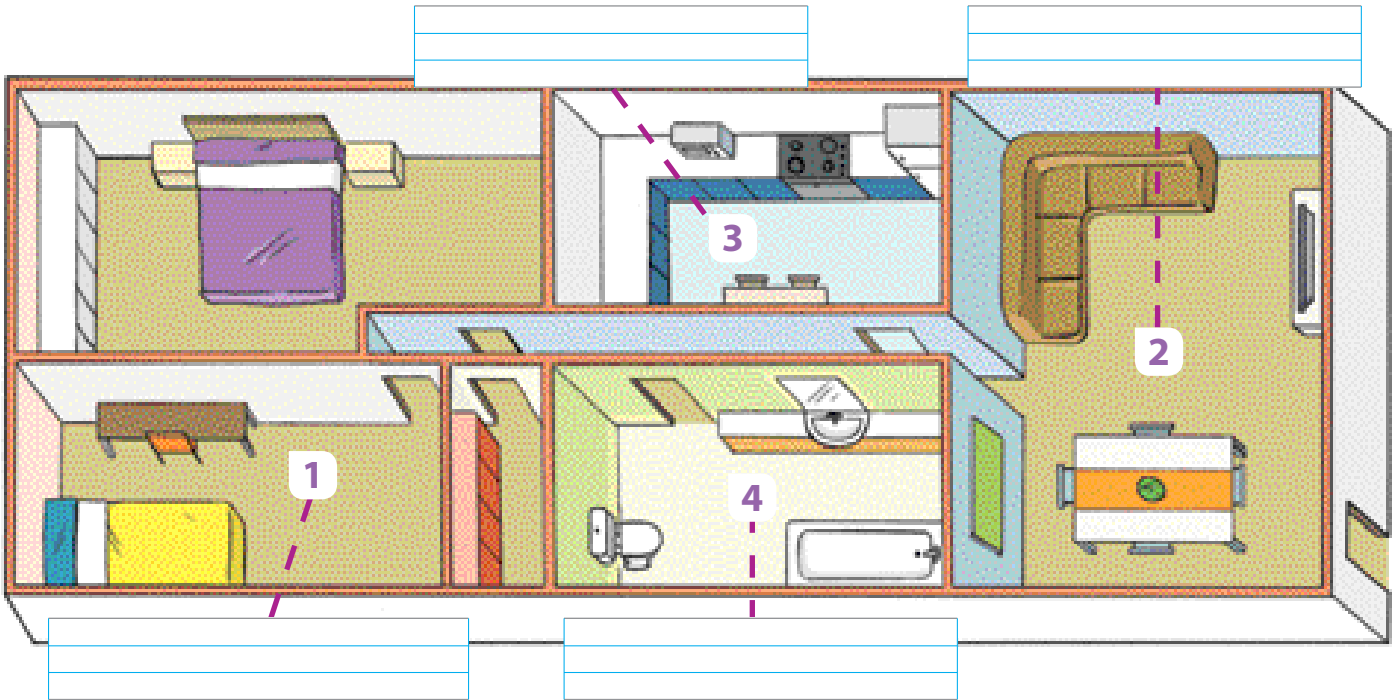
 1 Observa o plano e escribe cada palabra no seu lugar.

dormitorio

baño

cociña

salón



2 En que cuarto realizas cada actividade?
Escribe o número.



3 En que cuarto os poñerías? Colorea.

 baño

 salón

 dormitorio



4 Para que serven estes aparellos? Une.



Para lavar a vaixela.

Para cocinar.



Para lavar a roupa.









As casas teñen varios cuartos: cocina, salón, baño, dormitorio...




Imos escribir




1 Completa coa letra que falta. Despois relaciona.

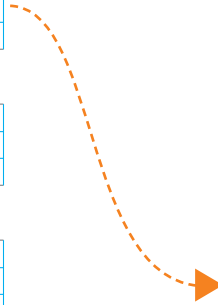
g gu c x

 laran  as fi  eira

 fi  os no  eira

 no  es laran  eira

 erei  as  erdeira



2 Escribe as frases e completa o debuxo.

cinco luces acesas

unha luz apagada




3 Copia coa túa letra.

pixama

xoguete

zapatos


4 Completa as oracións e despois escríbeas seguidas.



de excursión

de paseo

Hoxe fomos




o zoo

o cine

Visitamos

de Vigo.



o lince

a xirafa

Gustoume moito

1.

2.

3.

5 **DITADO.** Separa ben as palabras ao escribir.

Blank writing lines for the dictation exercise.

Unha casa excelente

Fino, Nico e Quino fixeron unha casa para cada un. Despois púscéronse a xogar e cantar. Ao lonxe, o lobo feroz axescábase atento.




Un día, o lobo derrubou a casa de Fino e a de Nico para comelos. Por sorte, eles puideron fuxir a tempo. E refuxiáronse na casa de Quino.



O lobo non conseguiu tirala. Era moi resistente. Así que se meteu por arriba e... zas!, caeu no lume. Logo, fuxiu e non volveu. Os irmáns felicitaron a Quino pola súa casa.



1 VOCABULARIO. Que fai o lobo? Arrodea a palabra.



Ouuu!

canta ornea berra ouvea


2 Une as palabras que rematan igual e completa o poema.

logo

coquetes

foquetes

coço




Dona Xoquetona fai coquetes:

bonecas, carros e

Se ti queres algún coço,

dona Xoquetona faino

3 Ordena as sílabas e forma nomes. Despois colorea os que empezan por x.



XÍ U A



XA XON



LA XE



XE LIO RO

APRENDEMOS MÁIS

Materiais para construír casas

Arxila







Metal



Pedra



-  **1** Con que materiais se construíron estas casas?
Coloca cada adhesivo onde corresponda.






2 Que materiais se utilizaron no balcón?

Observa e escribe cada número no seu lugar.

1. metal
2. madeira
3. cristal
4. plástico






Resolver pasatempos


Dentro da casa pódese xogar con moitos enredos, coma os pasatempos. Animate a resolvelos!



1 Busca as 6 diferenzas e arrodeáas.




2 Escribe as letras que faltan para encadear palabras.



CARACO UR BESOUR URIZO

↘ ↘ ↘

- 3 Resolve o encrucillado e atopa a resposta para a pregunta nos cuadros sombreados.



► Que animal quedaba saltando na poza?

- 4 Procura na sopa de letras catro palabras con que se pode nomear a casa da ilustración.



C	A	S	O	U	P	A
A	C	E	S	O	T	O
B	A	R	R	A	C	A
A	L	C	V	S	I	U
N	C	A	S	E	T	O
A	B	F	E	R	U	G

caseto

casoupa

cabana

barraca

- 5 Escribe a primeira letra do nome de cada debuxo e descubre a mensaxe.



ACTIVIDADES DE REPASO

1 Colorea estes nomes seguindo o código dos pinceis.



pezas de roupa



xersei

cereixas

zapatos

cenorias

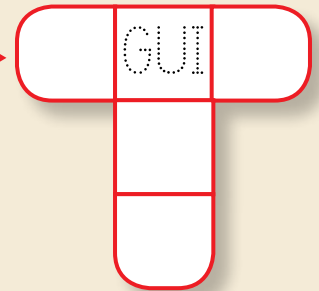
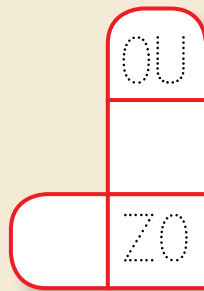
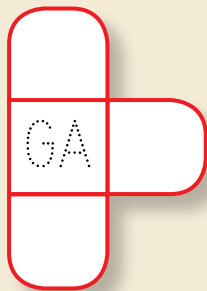
camión

calcetíns

quindas

pixcama

2 Completa coas palabras cruzadas.



3 Que fan? Elíxese e escribe.


debusca no encerado.

almorza cereais.



Xiana

Gonzalo





4 Debuxa.

Casa de pisos

Casa unifamiliar

5 Marca os cuartos dunha casa.

- cocina almacén consulta salón
 baño comedor dormitorio aula

6 Escribe V (verdadero) ou F (falso).

- Na parte superior da casa está o tellado.
 O fontaneiro pon os tubos da casa.
 As casas fanse con cemento e cartón.
 A consulta é un cuarto da casa.