

1

La festa d'aniversari



- On es troben estos xiquets i xiquetes? Com creus que s'ho passen?
- Què es pot fer a la zona de jocs? Quines coses no s'hi poden fer?
- Has estat en algun parc així? Què hi vas fer?

BANC DE PARAULES

tobogan	llançar-se
xarxa	botar
rampa	enfilat-se
pujar	engrunar-se

Escolte i parle



1 Escolta la pista 1 i marca. De qui és l'aniversari?



► Escolta ara la pista 2 i ordena. En quina llengua la felicita cada un?

En gallec.

En castellà.

En basc.

2 Dóna les gràcies a Joana per haver-te convidat a la festa. Què li diries?

T'agraïsc que...

Moltes gràcies per...

M'alegre molt que...



3 EDUCACIÓ EN VALORS. Valore l'amistat.

- Trobes que és important tindre amics? Per què?
- Com es comporten els bons amics? Posa'n exemples.
- T'agrada estar amb els amics? Quan t'agrada més?

➔ SABER FER

TASCA FINAL



Escriure una invitació d'aniversari

Al final de la unitat escriuràs una invitació per a convidar els amics i les amigues a la teua festa d'aniversari. I la decoraràs al teu gust!





Escolta i encercla. Quan s'han pronunciat totes les lletres?

festa ▶ 1 2 aniversari ▶ 1 2 felicitar ▶ 1 2

▶ Llig la lectura intentant pronunciar totes les lletres de les paraules.



La festa d'Escarlata

Faltaven pocs minuts perquè tocaren les dotze d'una nit gelada i fosca. Asseguda al peu d'una carrasca mil·lenària, acompanyada pel seu mussol i per dues aranyes peludes, la bruixa Escarlata plorava a llàgrima viva abraçada a la granera.

–Ai, que desgraciada que sóc!
Ai, que no em vol ningú! –cridava amb desesperació.

Plorava així perquè el dia del seu aniversari estava a punt d'acabar-se i ningú s'havia recordat de felicitar-la ni de fer-li un regal. Com no havia de plorar, si era la bruixa més trista i més sola del bosc? I del poble, de la comarca, del país... De l'univers sencer! Estava segura que, encara que la buscara amb lupa, no trobaria una altra bruixa més infeliç que ella.

De sobte, el mussol va obrir les ales i llançà un **udol** tan agut que va fer fugir les aranyes, tremolar les fulles de l'arbre i **trontollar** el barret **punxegut** d'Escarlata.



La bruixa, alarmada, tallà en sec aquell torrent de llàgrimes i s'alçà d'un bot. Alguna cosa passava, això segur! El seu mussol era seriós i responsable, d'aquells que no udolen sense un motiu de pes.

En mirar cap al camí, Escarlata quedà amb la boca oberta. Entre les ombres de la nit va vore que arribaven un muntó de bruixes i fades, donyets i bruixots, mags i gnoms... Tots portaven a la mà un ciri encés, de manera que semblaven una estranya processó de **cuques de llum**. I enmig, entre uns quants, carregaven un regal enorme.

–Moltes felicitats, Escarlata! –cridaren desafinadament tan bon punt la descobriren al peu de la carrasca.

Escarlata, feliç en vore que els seus amics no s'havien oblidat del seu aniversari, es va **torcar** les llàgrimes amb la mànega i deixà vore un somriure radiant. Quan aquella tropa riallera i sorollosa l'envoltà, la bruixa Escarlata començà a omplir d'aire els pulmons. Li'n caldria moltíssim per a apagar d'un bufit els tres-cents vint-i-quatre ciris del seu pastís d'aniversari!

Busca les paraules
destacades en
El meu primer diccionari,
al final del llibre.



MILLORE L'ESCRITURA

Copia esta frase en lletres majúscules.

Per molts anys!



COMPRENC EL CONTE

1 Llig i marca la resposta correcta en cada cas.

- Qui es lamentava d'esta manera?

- La bruixa Carlota.
 La bruixa Escarlata.

Ai, que
desgraciada que sóc!

- Per què se sentia així?

- Perquè no tenia cap amic al bosc on vivia.
 Perquè ningú s'havia recordat de felicitar-la ni de fer-li un regal el dia del seu aniversari.



2 Respon.

- Qui va aparéixer de sobte entre les ombres de la nit?

- Què venien a fer?

3 VOCABULARI. Pinta del mateix color les dues paraules que s'usen en valencià per a anomenar el dibuix i completa.



ciri

llanterna

cirera

espelma

És un _____ o una _____.

- Comenta amb els companys. Quina de les dues paraules soleu utilitzar vosaltres?

CONEC LA LLENGUA

1 Fixa't en el pastís i respon.

- Quantes lletres té el nom de la bruixa?
- Hi ha alguna lletra repetida? Quina?



Les lletres. L'abecedari

Per a escriure paraules utilitzem **lletres**: unes són **vocals** (*a, e, i, o, u*) i altres són **consonants** (*b, l, p...*). Cada llengua té un grup de lletres que formen el seu **abecedari**. L'abecedari valencià té 26 lletres.

2 Copia en minúscula les 26 lletres del nostre abecedari i memoritza-les.

A B C D E F G H I J K L M

N O P Q R S T U V W X Y Z

3 Pinta en cada cas la lletra que va darrere en l'abecedari.

- M ► K N
- E ► F D
- R ► T S

4 Canvia la lletra destacada per una altra i forma una paraula nova.

- horta ►
- rosa ►
- pou ►
- mur ►

1 Llig el text i classifica les paraules destacades.

Estimats amics,
Quina festa d'aniversari més **bonica**
 que em vau preparar! I no sobrà ni una
miqueta de pastís! Estic molt **contenta**.
 Gràcies a tots per **acudir**. Besets!



ca	▶	<input style="width: 150px; height: 15px;" type="text"/>
co	▶	<input style="width: 150px; height: 15px;" type="text"/>
cu	▶	<input style="width: 150px; height: 15px;" type="text"/>

que	▶	<input style="width: 150px; height: 15px;" type="text"/>
qui	▶	<input style="width: 150px; height: 15px;" type="text"/>

Paraules amb c i qu

S'escriu **c** davant de **a, o, u**.

S'escriu **qu** davant de **e, i**.

2 Completa amb c o qu, segons corresponga.

- paet
- ollar
- esut
- mosit

3 Escriu una oració amb cada sèrie de paraules.

Carme - comprar - quiosc

Nicolau - buscar - raqueta

4 Completa seguint el model.



barca ► barques



cuc ► cuquet

■ vaca ►

■ porc ►

■ foca ►

■ sac ►

5 Encercla i escriu els noms. Què són?



TUCOETRDQUE ►



RESQUIROLUA ►



HCULLERATAQ ►

6 **DICTAT.** Prepara el dictat per fer-lo en el quadern.

Fixa't en les paraules que porten **c** o **qu**.

Que bo!

La tia Conxa és una cuinera estupenda. Li encanta cuinar! Per l'aniversari ha preparat una coca de llanda i un quilo de rosquilles casolanes. Quin banquet!



MILLORE L'ORTOGRAFIA

7 Encercla la lletra mal escrita en cada paraula i escriu-la bé.



qaragol ►

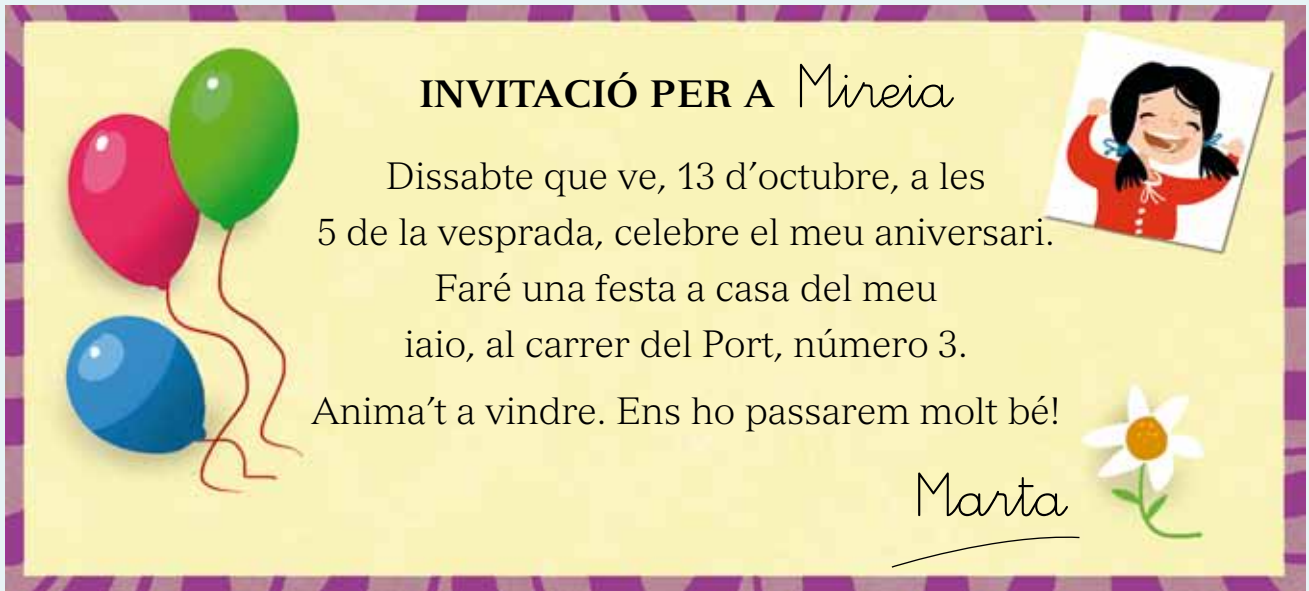


mosces ►



 **Escriu una invitació d'aniversari**

1 Llig el text i contesta.



INVITACIÓ PER A Mireia

Dissabte que ve, 13 d'octubre, a les
5 de la vesprada, celebre el meu aniversari.

Faré una festa a casa del meu
iaio, al carrer del Port, número 3.

Anima't a vindre. Ens ho passarem molt bé!

Marta

- Qui ha escrit la invitació?
 - Per a qui és la invitació?
 - Quin dia serà la festa?
 - A quina hora començarà?
 - En quin lloc se celebrarà?
-

2 Unix. Quines dades no poden faltar en la invitació?

En la invitació
no poden faltar...

... els jocs que es faran en la festa.

... el dia, l'hora i el lloc de la festa.

3 Respon com vulgues per escriure la teua invitació d'aniversari.

- Quin dia celebraràs el teu aniversari?

- On t'agradaria celebrar-lo?

4 Subratlla la que vulgues. Què diries al final de la teua invitació?

- T'hi espere!
- Serà molt divertit!
- No hi pots faltar!

 **5 Invita un amic o amiga al teu aniversari seguint el model de l'activitat 1.**

Adorna la invitació al teu gust i firma-la.

INVITACIÓ PER A

 **Per molts anys!**

De sobte tot es fa fosc
i callen de colp els crits
i s'obri una porta al fons
i hi entren amb el pastís.

Aleshores, a una veu,
família, companys i amics
et canten amb emoció
l'aniversari feliç.



Els ciris has d'apagar
i demanar un desig.
Però... què pots demanar
si el que vols ja ho tens ací?


Lluïsa March

1 Marca. Què se celebra en el poema?

Una festa de disfresses.

Una festa d'aniversari.

 **2 Escriu 1, 2 i 3. Com passa?**




3 Escriu. Quin desig d'aniversari demanaries tu?

Jo demanaria .

ACTIVITATS FINALS

1 **Escriu una paraula de cada tipus usant estes lletres.**



- De 3 lletres ►
- De 4 lletres ►
- De 5 lletres ►
- De 7 lletres ►

2 **Completa cada sèrie seguint l'ordre alfabètic.**

a c e

g i k

t v

3 **Completa amb c o qu.**




foreta



ampana



onill



esís

4 **Encercla les paraules anteriors.**



S'escriuen amb **c**



S'escriuen amb **qu**

DEMOSTRA EL TEU TALENT

5 **Tria i resol l'activitat que més t'agrada.**

A. Conta la història d'Escarlata a un company de classe.

B. Fes un xicotet mural de paraules amb **c** i **qu** i dibuixa-les.