


# ADIVIÑA

SAE DA BILLA,  
ESTÁ NO MAR,  
CAE DO CEO  
E AO CEO VAI.  
PARA MOITAS COUSAS  
PÓDELA USAR.  
QUE É?



PEIXE



AUGA

→ \_\_\_\_\_



AVIÓN

NOME:

DATA:

---

## **Ficha 1**

- Escoita e aprende a adiviña.
- Arrodea a solución e cópiaa.

# DEBUXO DA AUGA

(ANTES DO PROXECTO)



NOME:

DATA:

---


## Ficha 2

- Debuxa como cres que é a auga.

# TEN DIFERENTES ESTADOS: SÓLIDO



5



4



2

NOME:


DATA:

---


## Ficha 10

- Observa as fotografías: En que estado está a auga na primeira foto? Onde gardan o recipiente de facer xeo? Para que? Que ocorre coa auga despois de tela un tempo no conxelador?...
- Apega tantas pedras de xeo en cada vaso como se indica.

**ADHESIVOS**



# TEN DIFERENTES ESTADOS: GASOSO



NOME:

DATA:

---

## Ficha 11

- Observa os adhesivos: Que hai dentro da tarteira? Que ocorre coa tarteira que está no lume? Que pasa despois coa auga?...
- Completa a secuencia cos adhesivos.

### ADHESIVOS





# A AUGA NA NATUREZA

MAR

NUBE

RÍO

NEVE

LAGO



NOME:


DATA:

---

## Ficha 12

- Observa a escena: Que ves? É unha cidade? Que hai no ceo?  
E no chan?...
- Busca na escena os elementos do vocabulario e úneos  
co seu cartel correspondente.

# NA AUGA HAI SERES VIVOS



NOME:

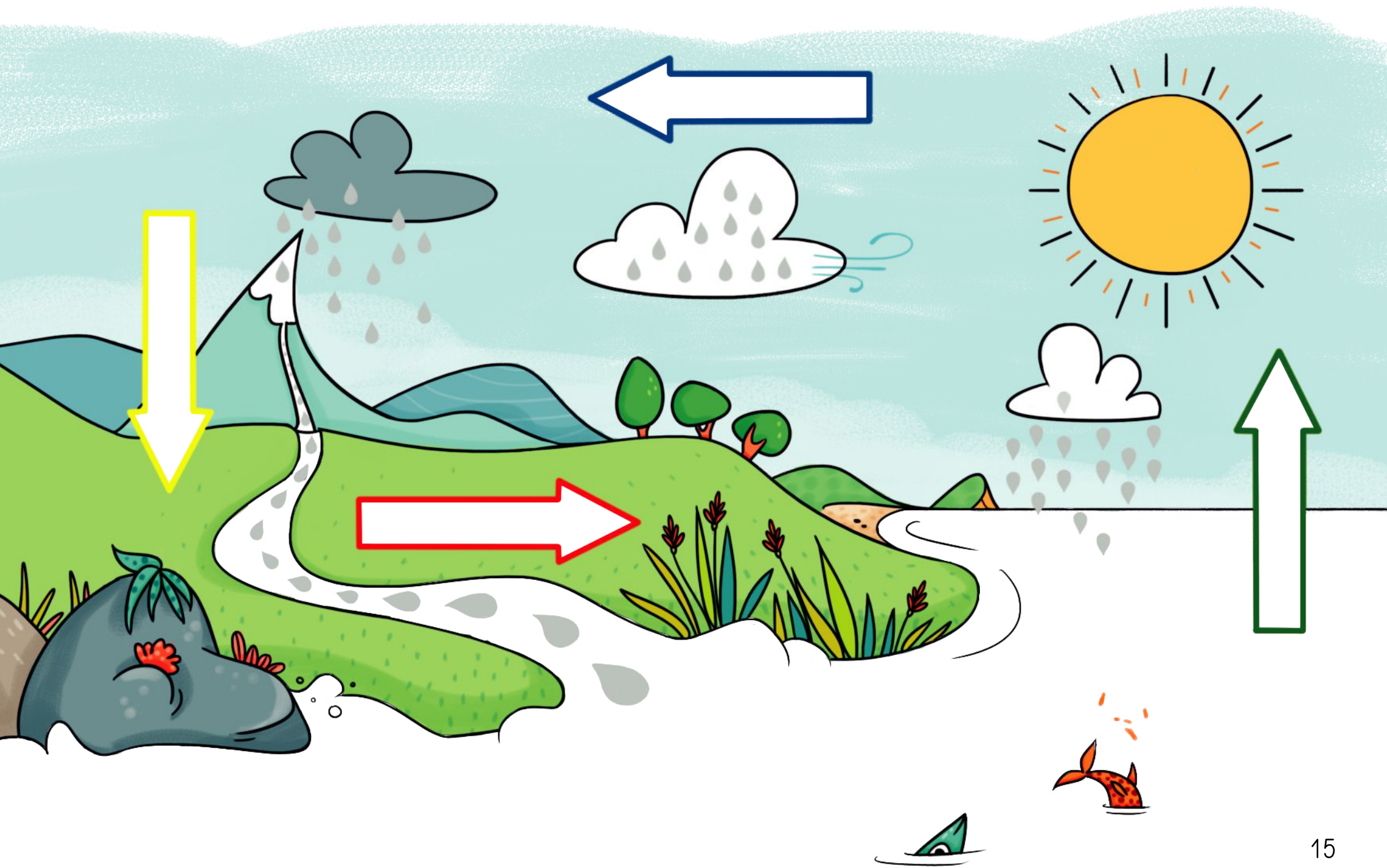
DATA:

---

### **Ficha 13**

- Observa a imaxe: Que ves? Recoñeces algún animal? Cal?...
- Busca, conta e escribe nos recadros o número de seres vivos que se indican na marxe.

# O CICLO DA AUGA



NOME:

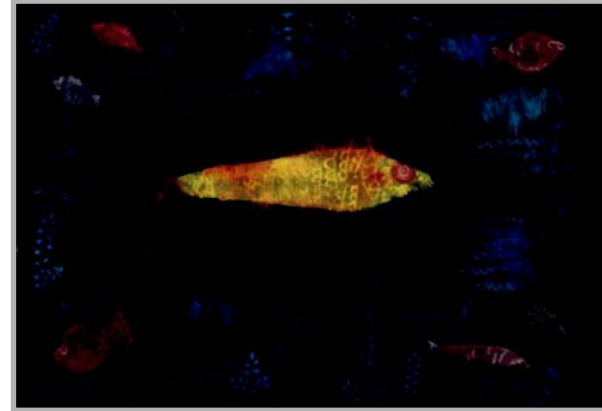
DATA:

---

## **Ficha 15**

- Observa a escena: Que ves no ceo? Como están as nubes? Cres que vai chover? A onde vai a auga da chuvia? E a auga do río?...
- Remata de colorear a escena.

# A AUGA E A ARTE



NOME:

DATA:

---

## Ficha 29

- Observa as fotografías: Que son? Víralas anteriormente?  
Que teñen en común?...
- Decora o marco da obra que máis che guste.



# QUE APRENDEMOS?



NOME:

DATA:

---

### **Ficha 31**

- Que aprendestes os teus compañeiros e ti sobre a auga?  
Comentádeo.
- Apega sobre a páxina a lista de cousas que sabedes agora.

# A AUGA

VELAQUÍ TEDES O TRABALLO QUE FIXEMOS SOBRE A AUGA.

SE TEDES ILUSIÓN E GANA DE SABER MOITAS COUSAS, SÓ NECESITADES ESTAR UN ANACO TRANQUILOS MIRANDO ATENTAMENTE ESTAS FICHAS E \_\_\_\_\_  
EXPLICARÁVOLAS.



NOME:

DATA:

---

## Ficha 32

- Completa a carta escrebindo o teu nome.