
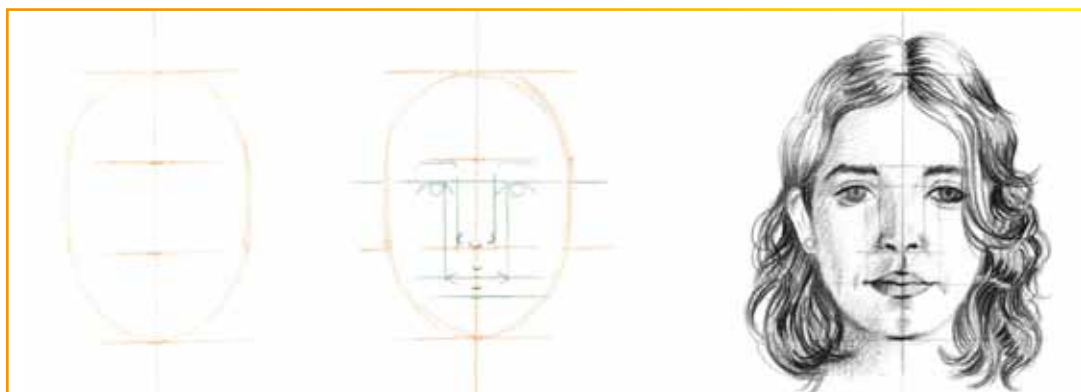


Proporción del rostro



Pega una foto tuya de carné en el espacio que hay junto al modelo y traza un esquema proporcional siguiendo el proceso del ejemplo. Dibuja tu autorretrato en la parte inferior, empezando por el esquema. Para hacerlo, utiliza la foto y un espejo. Emplea lápiz de grafito HB para el esquema y 2B para el dibujo final.



Nombre: Fecha:

A large, empty rectangular box with a thin black border, occupying most of the page. It is intended for a drawing or a detailed response.

Proporción de la figura humana





La proporción de la figura humana a veces se altera con fines artísticos o publicitarios. Observa la desproporción del figurín de Devota & Lomba, ¿qué intenta destacar? Dibuja un figurín siguiendo esas pautas a partir de una de las fotografías. Colorea con lápices de colores.

Nombre: Fecha:

A large, empty rectangular box with a thin black border, occupying most of the page. It is intended for a drawing or a detailed response.

Desproporción: la caricatura




DESCRIPCIÓN DEL PERSONAJE:


Empty space for drawing or writing.

Observa la desproporción en los rostros y cuerpos de los personajes, utilizada para destacar aspectos psicológicos de su carácter. Describe la personalidad de un personaje para un cómic y luego destaca esas características empleando la desproporción. Utiliza rotuladores.

Nombre: Fecha:




Proporción inverosímil



Observa cómo en las imágenes del ejemplo se utiliza la desproporción con intención expresiva y estética. Realiza un cartel cuya finalidad sea animar a la gente a practicar deporte. Emplea la técnica del collage aprovechando creativamente la desproporción de los elementos recortados de periódicos y revistas.

Nombre: Fecha:



Diseño de logos

A large, empty rectangular box with a thin black border, intended for the user to create their own logo design.

Observa estos tampones personalizados. Después, inventa el tuyo propio. Haz varios diseños y elige el que más se adecue a ti. Recuerda que debe ser muy esquemático y geométrico.



Nombre: Fecha:

A large, empty rectangular box with a thin black border, occupying most of the page. It is intended for drawing or writing.